



名寄市立大学

—— ファクトブック ——

2021年4月入学～2025年3月卒業



名寄市立大学 I R 推進室

名寄市立大学ファクトブック

このファクトブックは、2021年度入学生（2025年3月卒業）の「入試結果」、「学修成果」、「資格・進路」の3項目を端的に整理し、入学から卒業までの過程をデータでつないでいくことによって本学学生の成長プロセスを示すとともに、ステークホルダーのみなさまへの適切な情報公表を行うことを目的として作成したものです。

2021年度入学試験実施結果（人・倍）

	推薦入試			一般前期			一般後期		
	受験者	合格者	倍率	受験者	合格者	倍率	受験者	合格者	倍率
栄養学科	23	16	1.4	51	27	1.9	17	5	3.4
看護学科	51	20	2.6	55	30	1.8	24	5	4.8
社会福祉学科	25	20	1.3	57	30	1.9	20	12	1.7
社会保育学科	25	20	1.3	59	32	1.8	13	8	1.6
計	124	76	1.6	222	119	1.9	74	30	2.5

出身高校地域割合（％）

	道北	道内	道外
栄養学科	14.6	56.1	29.3
看護学科	22.2	70.4	7.4
社会福祉学科	32.1	39.6	28.3
社会保育学科	21.8	45.5	32.7

※道北は上川、宗谷、留萌管内を示し、
道内は道北を除いた地域で算出

学生の成長実感（大学IRコンソーシアム調査）

【1年生】各調査項目を学生が5段階で自己評価し、「大きく増えた」「増えた」の割合を合算して本学2021年と加盟校2021年で比較した（2021年1年生調査、本学・134名回答、57加盟校・34,630名回答）

加盟校に比べて本学が上回っている項目（％）

順位	項目	本学	加盟校	差
1	地域社会が直面する問題を理解する能力	70.9	43.4	+27.5
2	国民が直面する問題を理解する能力	62.7	45.4	+17.3
3	専門分野や学科の知識	100.0	83.6	+16.4
4	一般的な教養	85.8	70.7	+15.1
15	人間関係を構築する能力	66.9	54.9	+12.0

加盟校に比べて本学が下回っている項目（％）

順位	項目	本学	加盟校	差
18	外国語の運用能力	22.3	39.3	-17.0
19	数理的な能力	5.9	34.4	-28.5
19	プレゼンテーションの能力	18.7	47.2	-28.5

【3年生】各調査項目を学生が5段階で自己評価し、「大きく増えた」「増えた」の割合を
 合算して本学2023年と加盟校2023年で比較した（2023年上級生調査、本学・73名回答、61加盟校・
 44,286名回答）

加盟校に比べて本学が上回っている項目（％）

順位	項目	本学	加盟校	差
1	地域社会が直面する問題を理解する能力	80.8	56.5	+24.3
2	専門分野や学科の知識	98.7	90.5	+8.2
3	卒業後に就職するための準備の度合い	75.0	67.6	+7.4
4	他の人と協力して物事を遂行する能力	82.2	75.4	+6.8
85	人間関係を構築する能力	74.0	67.5	+6.5

加盟校に比べて本学が下回っている項目（％）

順位	項目	本学	加盟校	差
17	外国語の運用能力	12.4	40.1	-27.7
18	異文化の人々と協力する能力	11.0	40.5	-29.5
19	グローバルな問題の理解	20.8	51.3	-30.5
20	数理的な能力	13.7	48.5	-34.8

GPA平均および平均修得単位数（累積）

	GPA平均（通算）				平均修得単位数（累積）			
	1年生	2年生	3年生	4年生	1年生	2年生	3年生	4年生
栄養学科	3.15	3.11	3.11	3.11	48.5	96.3	116.7	131.9
看護学科	2.99	2.89	2.85	2.89	47.7	90.2	123.4	141.6
社会福祉学科	2.82	2.80	2.97	2.98	45.1	90.5	123.3	145.2
社会保育学科	2.91	3.00	3.02	3.04	49.3	96.5	127.3	156.6

就職先・進学先

栄養学科	
公務員(栄養士職)	中富良野町、登別市、根室市、鹿追町、御殿場市
病院	旭川医科大学病院、岩手県医療局、東京都立病院機構、広域紋別病院、王子総合病院、小林病院、松前町立松前病院、会津中央病院、台原高柳病院、たに内科クリニック
受託給食会社	(株)LEOC、日清医療食品(株)
福祉施設	ラスール苗穂、特別養護老人ホーム宙のとびら、美杉会
保育所	夕日ヶ丘保育園
公務員	名寄市、北海道、台東区
一般企業、その他	(株)セコマ、(独)地域医療機能推進機構、C-United(株)、(株)モンテール、久原本家グループ、(株)リカーマウンテン
進学	宮島学園北海道ファッション専門学校

看護学科	
保健師	枝幸町、猿払村、羽幌町、北見市、遠軽町、岩見沢市、北竜町、登別市、安平町、白糠町、帯広市、広尾町、大船渡市、武蔵村山市
看護師(道内)	名寄市立総合病院、旭川医科大学病院、市立旭川病院、旭川厚生病院、北見赤十字病院、北海道立子ども総合医療・療育センター、KKR札幌医療センター、札幌禎心会病院、恵佑会札幌病院、愛全病院、砂川市立病院、市立室蘭総合病院、せたな町立国保病院
看護師(道外)	岩手県立病院、国立成育医療研究センター、新百合ヶ丘総合病院、湘南鎌倉総合病院
進学	札幌市立大学助産学専攻科、札幌医科大学専攻科助産学専攻、札幌市立大学大学院、北海道科学大学、札幌医科大学専攻科公衆衛生看護学専攻、北海道立旭川高等看護学院地域看護学科

社会福祉学科	
公務員(福祉職)	旭川市、札幌市、帯広市、室蘭市、神奈川県、船橋市、木津川市
公務員(福祉以外)	名寄市、法務省、国税庁
教員	北海道教育委員会、福島県教育委員会
福祉事業所	名寄市社会福祉事業団、名寄市社会福祉協議会、札幌市社会福祉協議会、登別市社会福祉協議会、北見市社会福祉協議会、鶴居村社会福祉協議会、富良野市社会福祉協議会、鷹栖共生会、はるにれの里、愛善会、ノテ福祉会、ありがとうファミリー(株)、侑愛会、石岡市社会福祉協議会
病院関係	名寄市立総合病院、旭山病院、旭川圭泉会病院、手稲溪仁会病院、札幌徳洲会病院、北海道大学病院、日鋼記念病院、イムス横浜狩場脳神経外科病院、日向台病院、八王子山王病院、千葉大学医学部附属病院
一般企業	長谷川産業(株)、(株)アダストリア、(株)キャスト、(株)ブレイス&アビリティ、アースサポート(株)
進学	星槎大学

社会保育学科	
保育士(公立)	旭川市、士別市、札幌市、三笠市、恵庭市、愛別町、利尻町、中頓別町、美幌町、厚沢部町、一宮市、桑名市
保育士(私立)	認定こども園エールこども園、モエレはとポップ保育園、厚別もえぎ保育園、しろくま保育園、緑丘保育園、たんぽぽ共同保育園、緑園なえば保育園
幼稚園教諭	こひつじ幼稚園、西城幼稚園
保育教諭	旭川隣保会第三こども園、認定こども園花の森、認定こども園岩見沢聖十字幼稚園、清明学園、認定こども園札幌北幼稚園、認定こども園札幌石山保育園、こども園ソレイユ、あつる愛子こども園
福祉施設	きたみ学園、興正チャイルドホーム西岡、児童養護施設札幌育児園、児童発達支援センターぼの、児童発達支援・放課後等デイサービスぷかぷか、貝取小学童クラブ、四恩学園
公務員	北海道(旭川児童相談所)、北海道警察、旭川市、北見市、室蘭市、鷹栖町、音更町、八戸市、陸前高田市
一般企業	稚内市商工会議所、日本生命保険相互会社、(株)J&ヒューマンソリューションズ、(株)堀川、ヒューマンリソシア(株)
進学	北海道教育大学教職大学院

名寄市立大学

〒096-8641 北海道名寄市西4条北8丁目1

TEL 01654-2-4194

URL <https://www.nayoro.ac.jp/>

免許・資格取得状況

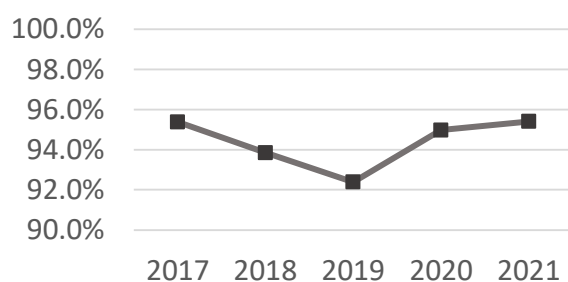
国家試験合格率（％）

学科	資格	本学合格率	全国平均 (新卒のみ)
栄養学科	管理栄養士	92.1	80.1
看護学科	看護師	100.0	95.9
	保健師	100.0	96.4
社会福祉学科	社会福祉士	81.6	75.2
	精神保健福祉士	93.8	85.3

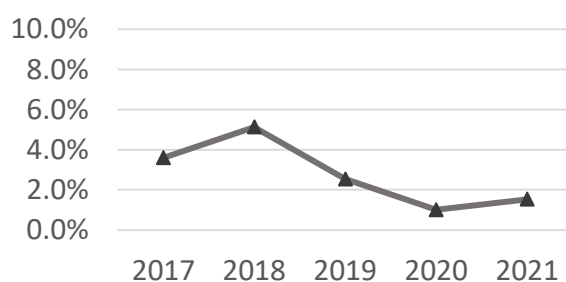
教員免許・保育士取得者数（人）

学科	免許・資格	取得者
栄養学科	栄養教諭	5
社会福祉学科	高校教諭(公民)	8
	高校教諭(福祉)	3
	特別支援学校教諭	6
社会保育学科	保育士資格	53
	幼稚園教諭	53
	特別支援学校教諭	23

修業年限期間内に卒業する学生の割合・退学率（直近5年、％）



■ 修業年限期間内卒業率



▲ 退学率

2024年度就職・進学状況（人・％）

	卒業生数	就職希望者	内定者	就職内定率	進学者
栄養学科	39	38	38	100.0	1
看護学科	51	43	43	100.0	8
社会福祉学科	51	49	48	98.0	1
社会保育学科	54	51	51	100.0	1

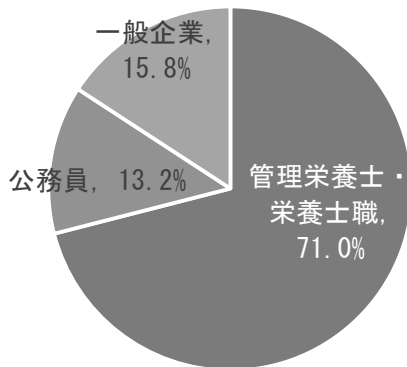
就職地域割合（％、カッコ内は卒業生の出身高校地域割合との差）

	道北	道内	道外
栄養学科	10.5(-4.1)	47.4(-8.7)	42.1(+12.8)
看護学科	39.5(+17.3)	41.9(-28.5)	18.6(+11.2)
社会福祉学科	29.2(-2.9)	41.6(+2.0)	29.2(+0.9)
社会保育学科	27.5(+5.7)	43.1(-2.4)	29.4(-3.3)

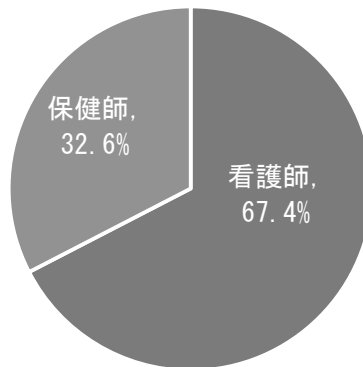
※道北は上川、宗谷、留萌管内を示し、
道内は道北を除いた地域で算出

職種別分布

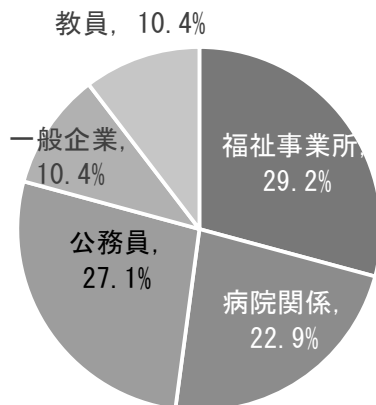
栄養学科



看護学科



社会福祉学科



社会保育学科

