



名寄市立大学
ファクトブック

2020年4月入学～2024年3月卒業

名寄市立大学 I R 推進室

名寄市立大学ファクトブック

このファクトブックは、2020年度入学生（2024年3月卒業）の「入試結果」、「学修成果」、「資格・進路」の3項目を端的に整理し、入学から卒業までの過程をデータでつないでいくことによって本学学生の成長プロセスを示すとともに、受験生・保護者・高校教員等への適切な情報公表を行うことを目的として作成したものです。

2020年度入学試験実施結果（人・倍）

	推薦入試			一般前期			一般後期		
	受験者	合格者	倍率	受験者	合格者	倍率	受験者	合格者	倍率
栄養学科	44	15	2.9	55	29	1.9	24	5	4.8
看護学科	69	20	3.5	109	31	3.5	12	7	1.7
社会福祉学科	37	20	1.9	64	31	2.1	16	7	2.3
社会保育学科	35	20	1.8	79	30	2.6	24	11	2.2
計	185	75	2.5	307	121	2.5	76	30	2.5

出身高校地域割合（％）

	道北	道内	道外
栄養学科	26.2	47.6	26.2
看護学科	32.7	65.3	2.0
社会福祉学科	15.4	46.2	38.4
社会保育学科	13.7	35.3	51.0

※道北は上川、宗谷、留萌管内を示し、
道内は道北を除いた地域で算出

学生の成長実感（大学IRコンソーシアム調査）

【1年生】各調査項目を学生が5段階で自己評価し、「大きく増えた」「増えた」の割合を合算して本学2020年と加盟校2020年で比較した（2020年1年生調査、55加盟校・38,311名回答）

加盟校に比べて本学が上回っている項目（％）

順位	項目	本学	加盟校	差
1	他の人と協力して物事を遂行する能力	68.9	46.5	+22.4
2	地域社会が直面する問題を理解する能力	61.2	39.3	+21.9
3	一般的な教養	86.5	66.1	+20.4
4	文章表現の能力	78.2	58.9	+19.3
5	国民が直面する問題を理解する能力	62.7	43.9	+18.8

加盟校に比べて本学が下回っている項目（％）

順位	項目	本学	加盟校	差
18	プレゼンテーションの能力	31.1	38.1	-7.0
19	数理的な能力	18.7	29.4	-10.7
20	外国語の運用能力	26.6	37.6	-11.0

【上級生】各調査項目を学生が5段階で自己評価し、「大きく増えた」「増えた」の割合を合算して本学2022年と加盟校2022年で比較した（2022年上級生調査、61加盟校・46,778名回答）

加盟校に比べて本学が上回っている項目（％）

順位	項目	本学	加盟校	差
1	地域社会が直面する問題を理解する能力	66.7	53.2	+14.5
2	国民が直面する問題を理解する能力	63.4	54.0	+9.4
3	専門分野や学科の知識	96.6	89.3	+7.3
4	卒業後に就職するための準備の度合い	71.5	64.3	+7.2
5	他の人と協力して物事を遂行する能力	78.2	71.5	+6.7

加盟校に比べて本学が下回っている項目（％）

順位	項目	本学	加盟校	差
17	コンピュータの操作能力	70.6	79.6	-9.0
18	プレゼンテーションの能力	51.5	64.6	-13.1
19	外国語の運用能力	21.5	35.4	-13.9
20	数理的な能力	23.4	41.1	-17.7

GPA平均および平均修得単位数（累積）

	GPA平均(通算)				平均修得単位数(累積)			
	1年	2年	3年	4年	1年	2年	3年	4年
栄養学科	3.14	3.07	3.09	3.14	48.1	93.8	115.4	139.0
看護学科	2.91	2.90	2.85	2.88	45.0	87.8	118.4	137.1
社会福祉学科	2.81	2.81	2.92	2.93	41.0	87.8	114.3	156.0
社会保育学科	3.05	3.05	3.06	3.08	50.3	98.4	130.4	159.3

就職先・進学先

栄養学科	
公務員(栄養士職)	小清水町、愛媛県
教員	北海道教育委員会
病院	旭川赤十字病院、旭川医科大学病院、砂川市立病院、岩見沢市立総合病院、手稲溪仁会病院、道東勤医協釧路協立病院、鹿沼病院、新東京病院、春日部中央総合病院、海老名総合病院、静岡済生会総合病院、京都大原記念病院グループ、ゆずりは訪問診療所
歯科	三ツ境駅前スマイル歯科
受託給食会社	(株)LEOC、日清医療食品(株)、(株)グリーンハウス
福祉施設	名寄市社会福祉事業団、旭川共生会
保育所	このえ長原保育園、しんまるこ保育園
公務員	北海道(衛生監視)、津別町
一般企業、その他	(株)アミノアップ、サザエ食品(株)、(株)EP総合、(株)ツルハホールディングス、大槻食材(株)、東日本フード(株)、(株)成城石井、ウエルシア薬局(株)、(株)マリアージュフレールジャパン、(株)シジシージャパン、(株)物語コーポレーション
進学	九州大学大学院システム生命科学府生命医科学講座

看護学科	
保健師	北海道、稚内市、滝川市、苫小牧市、豊富町、中頓別町、枝幸町、剣淵町、当麻町、雄武町、留寿都村
看護師(道内)	名寄市立総合病院、旭川医療センター、旭川厚生病院、旭川医科大学病院、森山病院、市立札幌病院、北海道医療センター、斗南病院、JCHO北海道病院、JR札幌病院、札幌医科大学附属病院、天使病院、札幌徳洲会病院、北海道中央労災病院、遠軽厚生病院、帯広厚生病院、共愛会病院
看護師(道外)	井之頭病院、宇部興産中央病院、浦添総合病院
進学	北海道立旭川高等看護学院助産学科、札幌医科大学助産学専攻、北海道科学大学公衆衛生看護学専攻科、金城大学公衆衛生看護学専攻科

社会福祉学科	
公務員	北海道(福祉・教育)、札幌市(福祉)、名寄市、北見市、釧路市、青森県(福祉)、茨城県(福祉)、大阪府(福祉)、沖縄県(福祉)
教員	北海道、栃木県
福祉職	枝幸町社会福祉協議会、富良野あさひ郷、慧誠会、藻岩この実会、よいち福祉会、千歳いずみ学園、真宗協会、エクウエート富良野、聖母会、室蘭言泉学園、禎心会、(株)サクシード、(株)でこぼこ、翔の会、麗沢会、くろべ福祉会、ハマノ愛生会、愛広会、洋和会、(株)はあとふるあたご
病院関係 (医療ソーシャルワーカー)	森山メモリアル病院、手稲溪仁会病院、亀田北病院、高松病院、花北病院、八潮病院、茅ヶ崎中央病院、近江温泉病院、関西医科大学附属病院
一般企業	HITOWAケアサービス(株)、(株)かんきょう、(株)ツクイ、(株)ビッグ
進学	上越教育大学大学院

社会保育学科	
公務員	北海道(学校事務・一般)、名寄市(保育士・一般)、旭川市(保育士)、札幌市(保育士)、苫小牧市(保育士)、上砂川町(保育士)、礼文町(保育士)、奥州市(保育士・一般)、一関市(保育士)、宮古市(保育士)、能代市(一般)、新潟市(保育士)、愛知県(保育士)
保育・教育(道内)	名寄大谷認定こども園、認定こども園カトリック別幼稚園、小規模保育園ふたばの庭、ちびっこ保育園豊岡、旭川あかしあ認定こども園、モエレはとポッポ保育園、宮ノ丘幼稚園、認定こども園札幌ゆたか幼稚園、認定こども園あいおい子ども園、鉄南保育園
保育・教育(道外)	認定こども園いしえこども園、向山保育園、しろくま保育園、多摩福祉会、エイビイシイ保育園、島根保育園、船橋うめのき保育園、認定こども園こがね保育園、天竜こども園、玄海風の子保育園
福祉施設	名寄みどりの郷、旭川隣保会、北光福祉会、扶桑苑、若葉会、盛岡社会福祉事業団
一般企業	北星信用金庫
進学	上越教育大学大学院

名寄市立大学

〒096-8641 北海道名寄市西4条北8丁目1

TEL 01654-2-4194

URL <https://www.nayoro.ac.jp/>

免許・資格取得状況

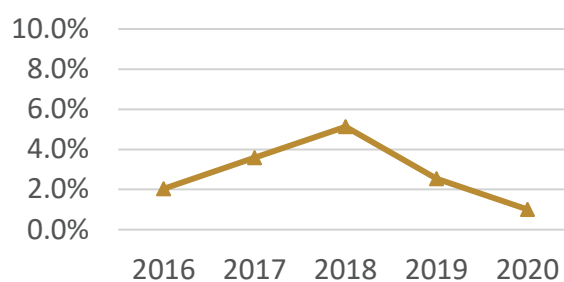
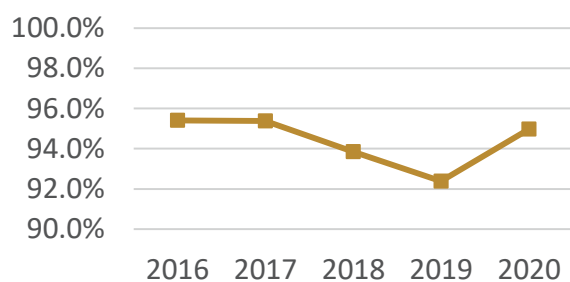
国家試験合格率 (%)

学科	資格	本学合格率	全国平均 (新卒のみ)
栄養学科	管理栄養士	73.8	80.4
看護学科	看護師	100.0	93.2
	保健師	100.0	97.7
社会福祉学科	社会福祉士	92.0	76.8
	精神保健福祉士	100.0	82.5

教員免許・保育士取得者数 (人)

学科	免許・資格	取得者
栄養学科	栄養教諭	7
社会福祉学科	高校教諭(公民)	13
	高校教諭(福祉)	3
	特別支援学校教諭	6
社会保育学科	保育士資格	50
	幼稚園教諭	50
	特別支援学校教諭	27

修業年限期間内に卒業する学生の割合・退学率 (直近5年、%)



■ 修業年限期間内卒業率

▲ 退学率

2023年度就職・進学状況（人・％）

	卒業生数	就職希望者	内定者	就職内定率	進学者
栄養学科	41	40	40	100.0	1
看護学科	46	42	42	100.0	4
社会福祉学科	51	50	50	100.0	1
社会保育学科	50	49	48	98.0	1

就職地域割合（％、カッコ内は卒業生の出身高校地域割合との差）

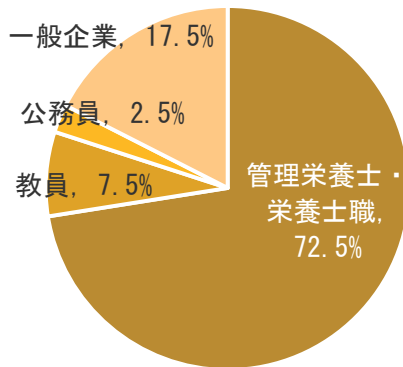
	道北	道内	道外
栄養学科	17.5(-8.7)	40.0(-7.6)	42.5(+16.3)
看護学科	47.6(+14.9)	45.2(-20.1)	7.1(+5.1)
社会福祉学科	12.0(-3.4)	46.0(-0.2)	42.0(+3.6)
社会保育学科	25.0(+11.3)	31.3(-4.0)	43.7(-7.3)

※道北は上川、宗谷、留萌管内を示し、

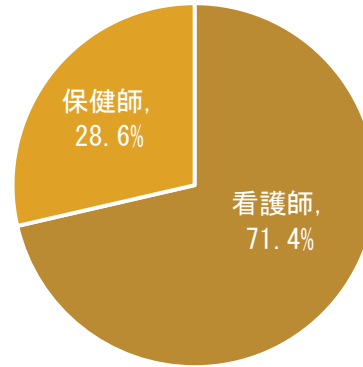
道内は道北を除いた地域で算出

職種別分布

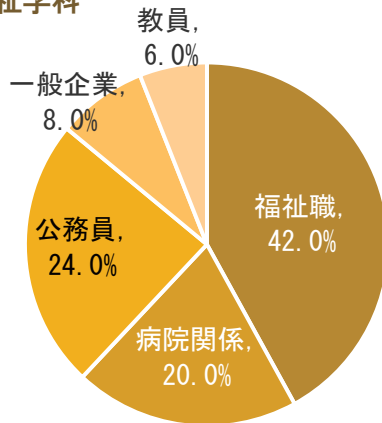
栄養学科



看護学科



社会福祉学科



社会保育学科

